


Especificaciones



Nombre del modelo	FAB-T1.95	FAB-T2.5	FAB-T2.6	FAB-T3.9
Pixel Pitch (mm)	1.95	2.5	2.6	3.91
Densidad de píxeles (dots/m ²)	262,144	160,000	147,456	65,536
Configuración de LED	SMD1212	SMD1515	SMD1515	SMD2121
Brillo (cd/m ²)	800-1,000	800-1,000	800-1,000	800-1,000
Dimensión del módulo	250mm*250mm(9.84in*9.84in)			
Resolución del módulo (PX*PX)	128*128	100*100	96*96	64*64
Peso por módulo (kg)	0.36	0.34	0.33	0.32
Dimensiones del gabinete (mm/in)	1,000mm*500mm*33.4mm(39.37in*19.68in*1.32in)			
Resolución del Gabinete (PX*PX)	512*256	400*200	384*192	256*128
Peso por gabinete (kg/m ²)	20KG/m ²			
Consumo de energía Máximo/ Promedio (W/m ²)	580/180		450/150	
Ángulo de visión horizontal/vertical (grados)	160/160			
Escala de grises (bit)	14			
Frecuencia de actualización (Hz)	3,840			
Relación de contraste	8,000:1			
Voltaje de entrada (V)	AC100-240V			
Temperatura de trabajo (°C)	-20~+50°C			
Humedad relativa de funcionamiento (RH)	10%~95%			
Protección de Ingreso	IP20			
Acceso al servicio	Frontal			
Certificados	CE(EMC, LVD), FCC, ETL, CB			
Plataforma de procesamiento	Novastar/Colorlight/Brompton			

Notas: Las especificaciones son de referencia, los valores reales pueden variar.



T Series

Solución LED comercial Indoor



Centro de servicio técnico autorizado - Pantallas LED.

www.andivision.co

Tel: +57 (1) 255-8873 / 811-2828 | Cl. 52 #22-44, Bogotá | IG: @andivision_co

andivision@andivision.co



Más tamaños de gabinete



Esquina de 90°



Ultra delgado




Módulo con calibración

Varios tamaños de paneles

- Gabinete de aluminio fundido a presión
- Posibilidad de empalme de varios tamaños de paneles.
- Pantalla LED ilimitada según la proporción de tus sueños

1,000x500mm/500x500mm/250x500mm
1,000x250mm/500x250mm/250x250mm



Hyper ligera y delgada

- Gabinete liviano 20 kg/m²
- Espesor del gabinete 33.4 mm




Excelente diseño de gabinete

- Conexión firme para mayor confiabilidad
- Doble respaldo de energía opcional (solo Gabinete de 1000*500mm)



Solución creativa

- Conexión de esquina de 90 grados
- Cubo de 5 caras
- Y mucho más



Instalación rápida y fácil mantenimiento

- Módulos magnéticos con cinturón de seguridad disponibles
- Mantenimiento con acceso totalmente frontal



Instalación flexible



Montado en la pared



Apilamiento en el suelo



Truss Rigging

